



Échelle: 1:7 200

1

3






8

5

2

4

LÉGENDE

-  Voie de circulation
-  Voie ferrée
-  Ligne de transport d'énergie électrique
-  Hydrographie
-  Limite de district électoral

DE L'AQUEDUC

DE MINGAN

LAFLÈCHE

DE PARFONDEVAL

Rivière Amédée

DE BRETAGNE

LAFLÈCHE

BLANCHE

COMTOIS

DES ÉPILOBES

MARGUERITE

CÔTÉ

RENEBELANGER

LEVENTOUX

DE BON-DÉSIR