



Ville de

Baie-Comeau

États financiers consolidés

Au 31 décembre 2021

Sommaire des résultats

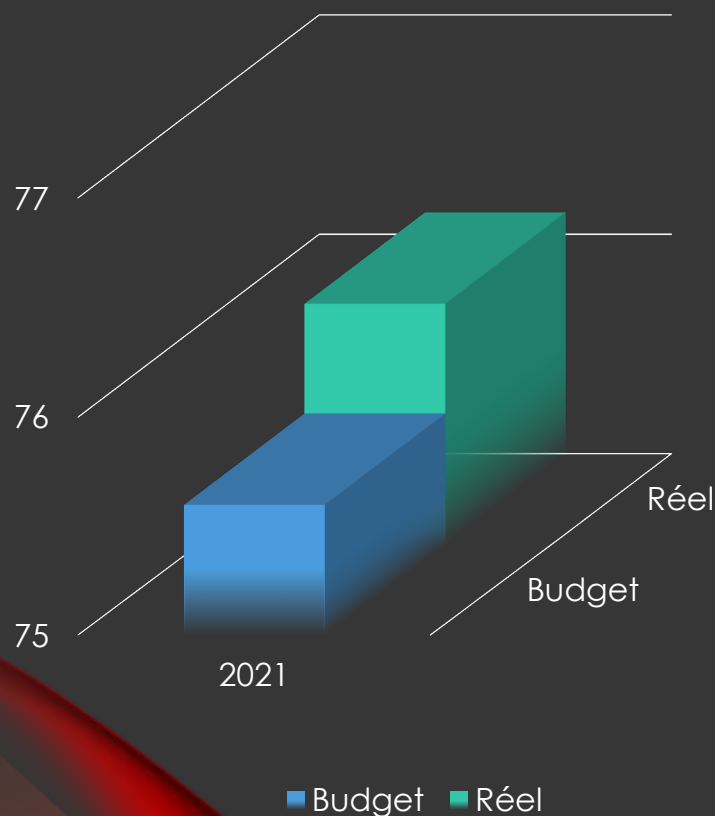
Administration municipale

○	Revenus :	77 873 989 \$
○	Dépenses :	(72 479 306) \$
○	Revenus d'investissement :	(1 850 185) \$
○	Conciliation fins fiscales :	2 792 523 \$
○	Excédent de fonctionnement :	6 337 021 \$

Revenus de fonctionnement

Administration municipale

REVENUS DE FONCTIONNEMENT



Budget : 75 642 040 \$

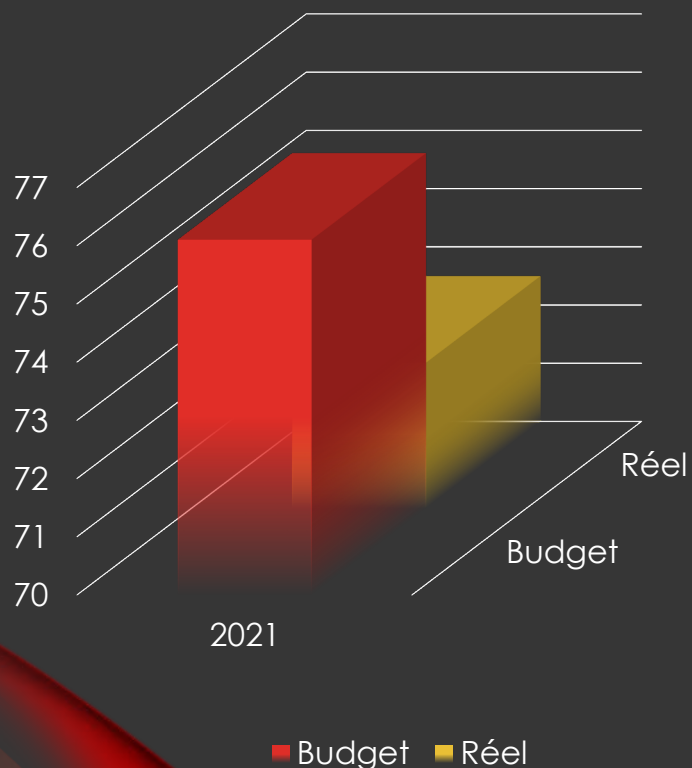
Réel : 76 023 804 \$

Écart : + 381 764 \$

Dépenses de fonctionnement

Administration municipale

DÉPENSES DE FONCTIONNEMENT



Budget : 76 084 597 \$

Réel : 72 479 306 \$

Écart : - 3 605 291 \$

Conciliation à des fins fiscales

Administration municipale

Le calcul débute avec
l'excédent de l'exercice obtenu
avec le total des revenus moins
le total des dépenses

Excédent de l'exercice	5 394 683 \$
moins revenus d'investissement	(1 850 185) \$
plus immobilisations	7 296 470 \$
moins financement	(7 178 567) \$
plus affectations	2 674 620 \$
Excédent de fonctionnement de l'exercice à des fins fiscales (surplus)	6 337 021 \$

Justification des écarts

Administration municipale

Affectation
surplus cumulé

2,5 M\$

+

Impact
Covid-19

2,0 M\$



+

Autres

1,8 M\$

**Que s'est-il passé
pour dégager un
surplus de
6,3 M\$?**


Justification des écarts

Administration municipale

Affectation
surplus cumulé

2,5 M\$

Affectation surplus cumulé prévue
pour équilibrer le budget 2021 :
2 525 170 \$

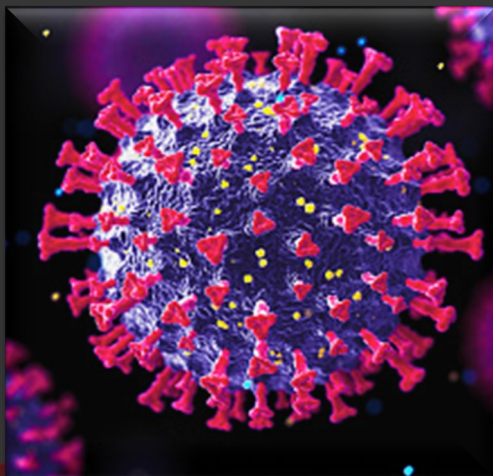


Justification des écarts

Administration municipale

Impact Covid-19

2,0 M\$



Revenus

• + 1 53 794 \$

Dépenses

• - 1 044 746 \$

Affectation

• + 827 840 \$

Justification des écarts

Administration municipale

Autres
1,8 M\$

Revenus supplémentaires : 2,05 M\$

Dépassement des dépenses : 0,3 M\$

Économie sur la dette : 0,3 M\$

Perte réseau électrique : 0,25 M\$

Revenus supplémentaires : 2,05 M\$

Taxes
foncières :
+ 362 825 \$

Revenus de
transferts :
+ 581 660 \$

Imposition de
droits :
+ 587 250 \$

Amendes et
pénalités :
+ 128 031 \$

Intérêts :
+ 303 327 \$

Autres
revenus :
+ 88 915 \$

Dépassement des dépenses : 0,3 M\$

Voirie
municipale :
+ 573 788 \$

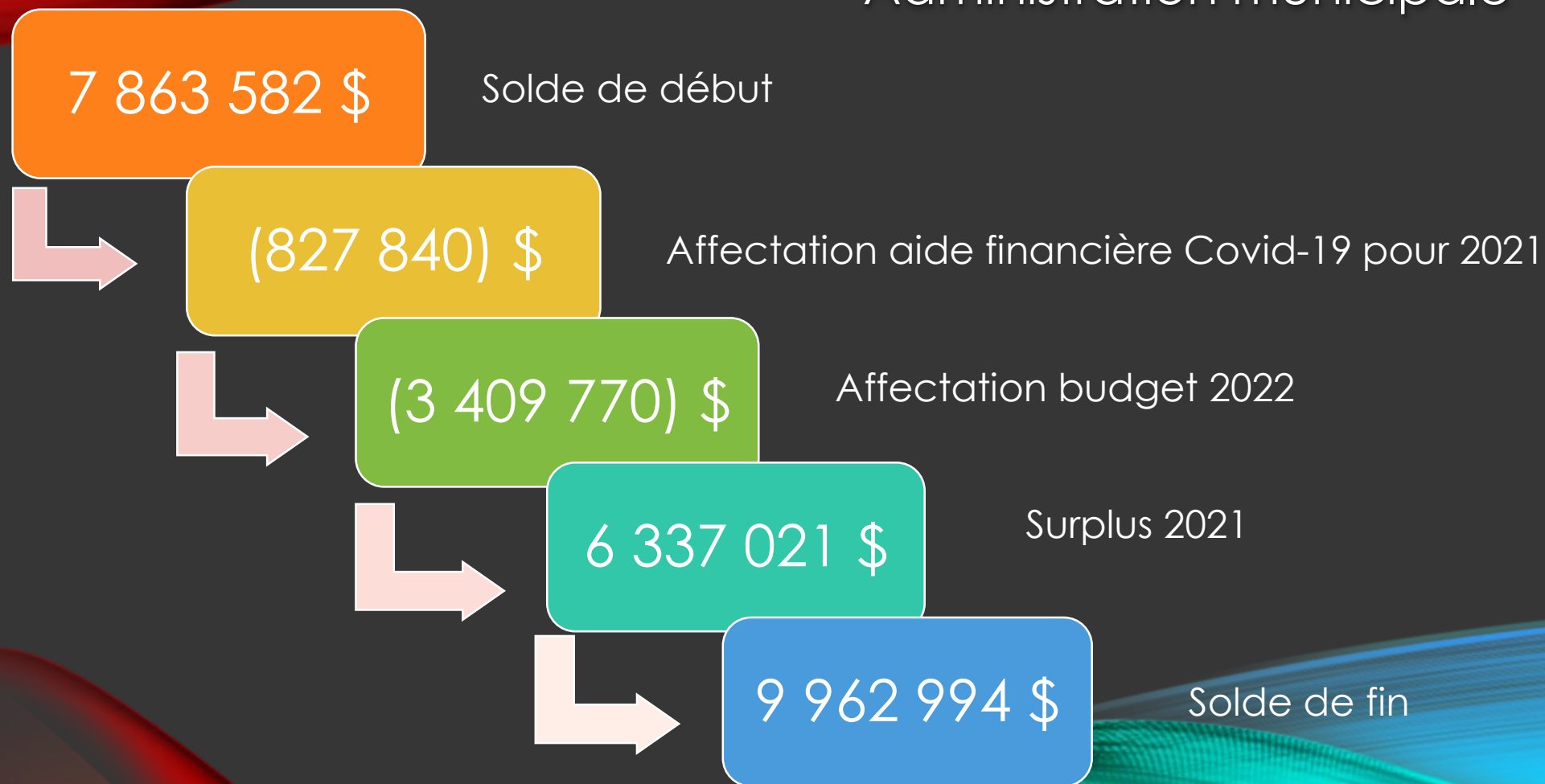
Enlèvement
de la neige :
- 709 152 \$

Hygiène du
milieu :
+ 581 272 \$

Divers :
- 160 799 \$

Surplus cumulé non affecté

Administration municipale



Endettement total net à long terme

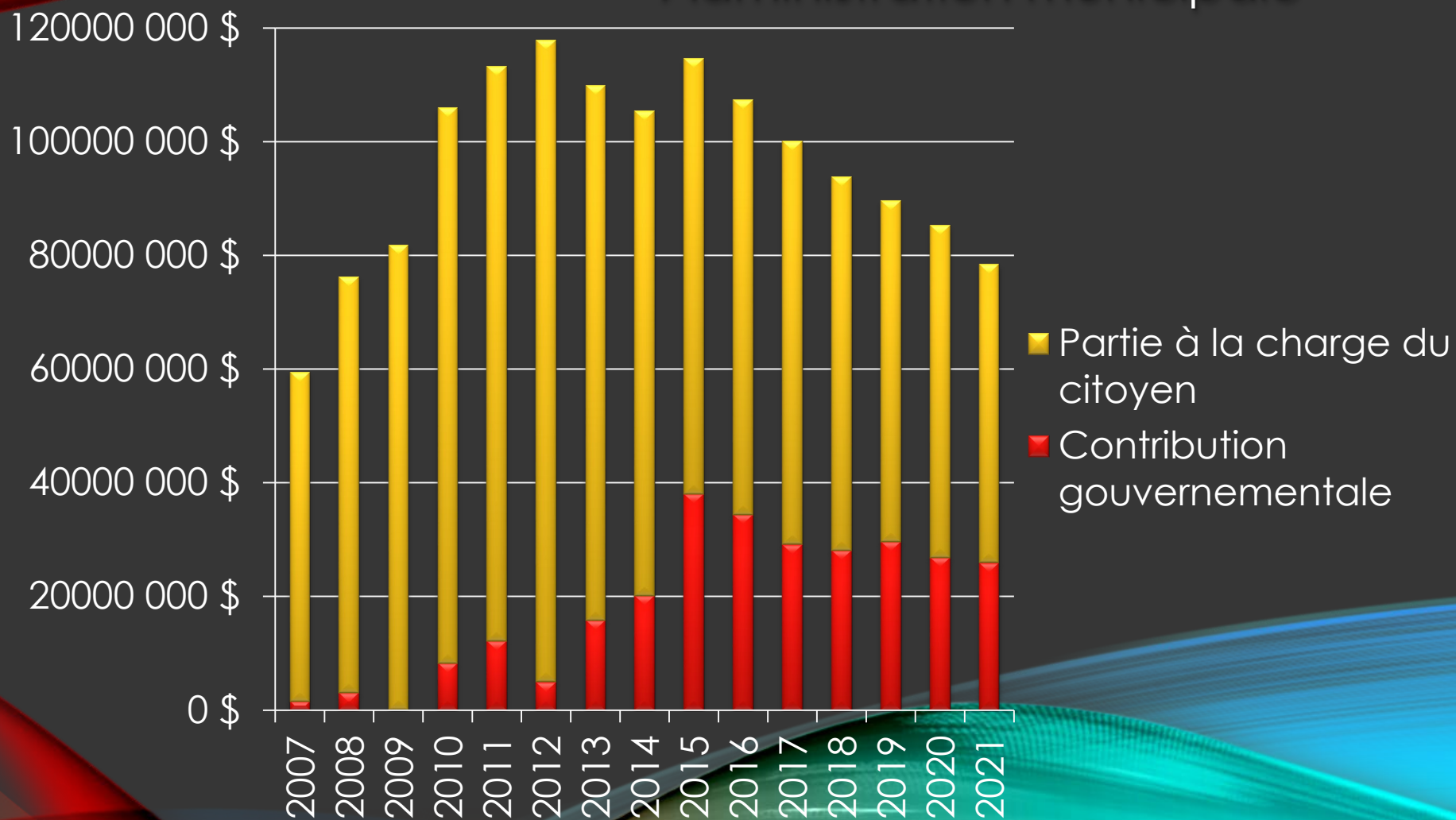
Administration municipale

Dettes à long terme	78 408 538 \$
Dettes à long terme à la charge des citoyens	52 433 695 \$

Au 31 décembre 2020, la dette totale était de **85 821 193 \$** et la dette à la charge des citoyens était de **58 467 970 \$**.

Évolution de la dette à long terme

Administration municipale



États financiers consolidés

En vertu de la *Loi sur les cités et villes*, nous avons l'obligation de présenter des états financiers consolidés. Les états financiers consolidés regroupent les actifs, les passifs, les revenus et les dépenses de la Ville et des organismes qu'elle contrôle. Les transactions interorganismes et les soldes réciproques sont éliminés, consolidés ligne par ligne.

Le périmètre comptable de la Ville comprend les organismes périmunicipaux suivants :

- Croisières Baie-Comeau;
- Corporation Plein Air Manicouagan;
- Club de hockey junior majeur de Baie-Comeau inc.;
- Société d'expansion de Baie-Comeau;
- Régie de gestion de matières résiduelles de Manicouagan.

Sommaire des résultats

Consolidés

○	Revenus :	80 710 243 \$
○	Dépenses :	(76 118 717) \$
○	Revenus d'investissement :	(1 850 185) \$
○	Conciliation fins fiscales :	4 779 227 \$
○	Excédent de fonctionnement :	7 520 568 \$